

GÉZATONE

TONE



BON 990
УЛЬТРАЗВУКОВОЙ ПРИБОР ДЛЯ УХОДА ЗА КОЖЕЙ ЛИЦА
ГЛУБОКОЕ ОЧИЩЕНИЕ • РАЗГЛАЖИВАНИЕ МОРЩИН • ГЛУБОКОЕ ПИТАНИЕ И УВЛАЖНЕНИЕ • ОСВЕТЛЕНИЕ КОЖИ

BON 990

ПРОГРАММА КРАСОТЫ

GÉZATONE

BON 990

КАК ПОЛЬЗОВАТЬСЯ ВАШИМ АППАРАТОМ

БЫСТРЫЙ СТАРТ

ИЛИ ГДЕ У НЕГО КНОПКА



ПЕРЕД НАЧАЛОМ
ИСПОЛЬЗОВАНИЯ
ЗАРЯДИТЕ АППАРАТ



НАЖМИТЕ КНОПКУ И
УДЕРЖИВАЙТЕ ЕЁ В
ТЕЧЕНИЕ 3 СЕКУНД –
АППАРАТ ВКЛЮЧИТСЯ.

ДЕЛИКАТНОЕ ОЧИЩЕНИЕ ДЕМАКИАЖ

1



РЕЖИМ **SOFT PEEL & CLEANSING**
ПРОВОДИТСЯ ТОЛЬКО
СО СПЕЦИАЛЬНОЙ
СИЛИКОНОВОЙ НАСАДКОЙ

ГЛУБОКОЕ ОЧИЩЕНИЕ И ИНТЕНСИВНЫЙ УХОД

1

ДЛЯ УЗ ПИЛИНГА И ДЕЗИНКРУСТАЦИИ
ВЫБЕРИТЕ РЕЖИМ **SOFT PEEL & CLEANSING**

2

КОРОТКОЕ НАЖАТИЕ НА КНОПКУ
ПЕРЕВОДИТ АППАРАТ В
РЕЖИМ NUTRITION / РЕЖИМ ПИТАНИЯ
ПОВТОРНОЕ НАЖАТИЕ ПОВЫШАЕТ ИНТЕНСИВНОСТЬ
ВОЗДЕЙСТВИЯ

3

СЛЕДУЮЩЕЕ НАЖАТИЕ ПЕРЕВОДИТ АППАРАТ
В **РЕЖИМ LIFTING / РЕЖИМ ЛИФТИНГА**
ПОВТОРНОЕ НАЖАТИЕ ПОВЫШАЕТ ИНТЕНСИВНОСТЬ
ВОЗДЕЙСТВИЯ



В АППАРАТЕ ЕСТЬ СМАРТ-ТАЙМЕР,
ЧЕРЕЗ 20 МИНУТ УСТРОЙСТВО АВТОМАТИЧЕСКИ
ВЫКЛЮЧАЕТСЯ.



МЕТАЛЛИЧЕСКАЯ ЛОПАТОЧКА
ТРАПЕЦИЕВИДНОЙ ФОРМЫ

КОРПУС АППАРАТА

БОКОВЫЕ ЭЛЕКТРОДЫ

LIFTING / РЕЖИМ ЛИФТИНГА

NUTRITION / РЕЖИМ ПИТАНИЯ

SOFT PEEL & CLEANSING / РЕЖИМ ОЧИЩЕНИЯ

КНОПКА ВКЛЮЧЕНИЯ / ВЫКЛЮЧЕНИЯ
/ ВЫБОР РЕЖИМА АППАРАТА

GÉZATONE

РАЗЪЕМ ДЛЯ USB КАБЕЛЯ



ИСПОЛЬЗУЙТЕ ДЛЯ ПРОЦЕДУРЫ
СПЕЦИАЛЬНУЮ АППАРАТНУЮ
КОСМЕТИКУ

GÉZATONE

BON 990

ШАГ № 1

ОЧИЩЕНИЕ И ДЕМАКИЯЖ


ПЕРЕД ИСПОЛЬЗОВАНИЕМ АППАРАТА НЕОБХОДИМО ОЧИСТИТЬ КОЖУ ОТ МАКИЯЖА И ВНЕШНИХ ЗАГРЯЗНЕНИЙ.

НЕ ПРИМЕНЯЙТЕ ПЕРЕД УЗ ПИЛИНГОМ СКРАБЫ, СРЕДСТВА С ВНА И АНА КИСЛОТАМИ, ЭНЗИМНЫЕ ПИЛИНГИ.

ОБЯЗАТЕЛЬНО ИСПОЛЬЗУЙТЕ СПЕЦИАЛЬНУЮ СИЛИКОНОВУЮ НАСАДКУ.



УВЛАЖНЯЮЩАЯ ПЕНКА
ДЛЯ ДЕМАКИЯЖА «АКВА 24»



4515701K – 200 мл

КУПИТЬ




ОЧИСТИТЕ КОЖУ ИСПОЛЬЗУЯ
УВЛАЖНЯЮЩУЮ ПЕНКУ ДЛЯ ДЕМАКИЯЖА

НАНЕСИТЕ НЕБОЛЬШОЕ КОЛИЧЕСТВО НА КОЖУ ЛИЦА И ШЕИ. ВКЛЮЧИТЕ АППАРАТ И ВЫБЕРИТЕ **РЕЖИМ SOFT PEEL & CLEANSING** ОБРАБОТАЙТЕ КОЖУ СИЛИКОНОВОЙ НАСАДКОЙ, УДАЛЯЯ МАКИЯЖ И ЗАГРЯЗНЕНИЯ. ВРЕМЯ ПРОЦЕДУРЫ: **НЕ БОЛЕЕ 10 МИНУТ.** ОСТАТКИ ПРЕПАРАТА СМОЙТЕ ТЕПЛОЙ ВОДОЙ.



УВЛАЖНЯЮЩИЙ ТОНИК
«АКВА 24»



4515702K – 200 мл

КУПИТЬ

ЗАВЕРШИТЕ ОЧИЩЕНИЕ С
УВЛАЖНЯЮЩИМ ТОНИКОМ «АКВА 24»

НАНЕСИТЕ ПРИ ПОМОЩИ ВАТНОГО ДИСКА
НА КОЖУ ЛИЦА И ШЕИ.



GÉZATONE

BON 990

ШАГ № 2

ГЛУБОКОЕ ОЧИЩЕНИЕ УЗ ПИЛИНГ + ДЕЗИНКРУСТАЦИЯ

ДЛЯ ПРОВЕДЕНИЯ ГЛУБОКОГО ОЧИЩЕНИЯ КОЖИ С ПОМОЩЬЮ УЛЬТРАЗВУКА И ГАЛЬВАНИЧЕСКИХ ТОКОВ НЕОБХОДИМО ИСПОЛЬЗОВАТЬ АППАРАТНУЮ КОСМЕТИКУ, КОТОРАЯ ОБЕСПЕЧИВАЕТ ВЫСОКУЮ ЭФФЕКТИВНОСТЬ ПРОЦЕДУРЫ.



ГЕЛЬ
«УЛЬТРАКЛИН СЕНС»

4501424AR – 250 мл

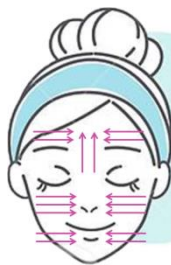
КУПИТЬ



ВРЕМЯ ПРОЦЕДУРЫ 5- 7 МИНУТ



ДВИЖЕНИЯ ПО ВЕРТИКАЛИ
СНИЗУ ВВЕРХ СТИМУЛИРУЮТ
ЛИМФОДРЕНАЖ



ДВИЖЕНИЯ ПО
ГОРИЗОНТАЛИ ОТ
ПЕРИФЕРИИ К ЦЕНТРУ



ВКЛЮЧИТЕ АППАРАТ И ВЫБЕРИТЕ РЕЖИМ **SOFT PEEL & CLEANSING**
НАНЕСИТЕ ГЕЛЬ ТОНКИМ СЛОЕМ НА СУХУЮ КОЖУ ПРИ ПОМОЩИ КИСТИ, ПО ЗОНАМ. СНАЧАЛА НАНЕСИТЕ НА ОДНУ ЗОНУ ЛИЦА ОБРАБОТАЙТЕ ЭТУ ЗОНУ АППАРАТОМ, ПРОДОЛЖИТЕ НА ДРУГОЙ ЗОНЕ. ДЕРЖИТЕ ЛОПАТКУ ВЫПУКЛОЙ СТОРОНОЙ ВВЕРХ **ПОД УГЛОМ 45 ГРАДУСОВ.**

ВО ВРЕМЯ ПРОЦЕДУРЫ НЕ ОСТАНАВЛИВАЙТЕСЬ ЛОПАТОЧКОЙ НА ОДНОМ МЕСТЕ. КОЛИЧЕСТВО ПОВТОРНЫХ ДВИЖЕНИЙ ПО ОДНОЙ ЗОНЕ – **НЕ БОЛЕЕ ЧЕТЫРЕХ.** ПОСЛЕ ПРОВЕДЕНИЯ ПРОЦЕДУРЫ СМОЙТЕ ОСТАТКИ ГЕЛЯ ВОДОЙ. ПРОМОКНИТЕ САЛФЕТКОЙ.



ДЛЯ ОЧИЩЕНИЯ
ПОДБОРОДКА
ИСПОЛЬЗУЕТСЯ СРЕДНЯЯ
ЧАСТЬ ЛОПАТКИ



ДЛЯ ОЧИЩЕНИЯ ОБЛАСТИ
ВОКРУГ НОСА
ИСПОЛЬЗУЕТСЯ УГОЛ
ЛОПАТКИ

GÉZATONE

BON 990

ШАГ № 3



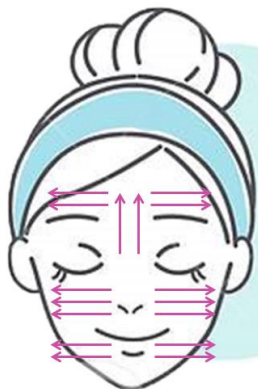
АКВА ГЕЛЬ «АЛОЭ ВЕРА»

4501417AR – 250 мл

КУПИТЬ



ВРЕМЯ ПРОЦЕДУРЫ 5- 7 МИНУТ



ВОЗДЕЙСТВИЕ
ОСУЩЕСТВЛЯЕТСЯ
ПО МАССАЖНЫМ ЛИНИЯМ,
ОТ ЦЕНТРА К ПЕРИФЕРИИ.

NUTRITION РЕЖИМ ПИТАНИЯ

СОЧЕТАНИЕ УЛЬТРАЗВУКОВОГО МАССАЖА, ФОНОФЕРЕЗА И ГАЛЬВАНИЧЕСКИХ ТОКОВ. ПОВЫШАЕТ ЭФФЕКТИВНОСТЬ ПРОЦЕДУРЫ В НЕСКОЛЬКО РАЗ ПО СРАВНЕНИЮ С ОБЫЧНЫМ ФОНОФЕРЕЗОМ.




ВЫБЕРИТЕ РЕЖИМ NUTRITION

НАНЕСИТЕ ГЕЛЬ ТОНКИМ СЛОЕМ НА СУХУЮ КОЖУ ПРИ ПОМОЩИ КИСТИ, ПО ЗОНАМ. СНАЧАЛА НАНЕСИТЕ НА ОДНУ ЗОНУ ЛИЦА ОБРАБОТАЙТЕ ЭТУ ЗОНУ АППАРАТОМ, ПРОДОЛЖИТЕ НА ДРУГОЙ ЗОНЕ. ДЕРЖИТЕ ЛОПАТКУ ВЫПУКЛОЙ СТОРОНОЙ **ВНИЗ ПОД УГЛОМ 45 ГРАДУСОВ.**

ВО ВРЕМЯ ПРОЦЕДУРЫ НЕ ОСТАНАВЛИВАЙТЕСЬ ЛОПАТОЧКОЙ НА ОДНОМ МЕСТЕ. КОЛИЧЕСТВО ПОВТОРНЫХ ДВИЖЕНИЙ ПО ОДНОЙ ЗОНЕ– **НЕ БОЛЕЕ ТРЕХ.**

ПОСЛЕ ПРОВЕДЕНИЯ ПРОЦЕДУРЫ СМОЙТЕ ОСТАТКИ ГЕЛЯ ВОДОЙ. ПРОМОКНИТЕ САЛФЕТКОЙ.



ПАЛЬЦЫ ВАШЕЙ РУКИ ДОЛЖНЫ НАХОДИТЬСЯ НА БОКОВЫХ МЕТАЛЛИЧЕСКИХ ПЛАСТИНАХ АППАРАТА

GÉZATONE

BON 990

ШАГ № 4



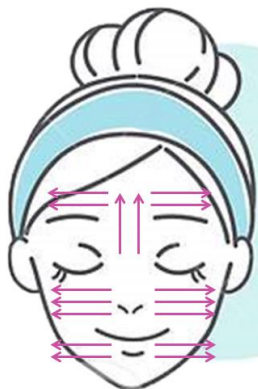
КИСЛОРОДНЫЙ ГЕЛЬ
С ГИАЛУРОНОВОЙ КИСЛОТОЙ

4501418AR – 250 мл

КУПИТЬ



ВРЕМЯ ПРОЦЕДУРЫ 5 МИНУТ



ВОЗДЕЙСТВИЕ
ОСУЩЕСТВЛЯЕТСЯ
ПО МАССАЖНЫМ ЛИНИЯМ,
ОТ ЦЕНТРА К ПЕРИФЕРИИ.

LIFTING РЕЖИМ ЛИФТИНГА

СОЧЕТАНИЕ УЛЬТРАЗВУКОВОГО МАССАЖА, ФОНОФОРЕЗА И ГАЛЬВАНИЧЕСКИХ ТОКОВ ПОВЫШАЕТ ЭФФЕКТИВНОСТЬ ПРОЦЕДУРЫ В НЕСКОЛЬКО РАЗ ПО СРАВНЕНИЮ С ОБЫЧНЫМ ФОНОФОРЕЗОМ. **В РЕЖИМЕ ЛИФТИНГА** ИЗМЕНЯЮТСЯ ХАРАКТЕРИСТИКИ УЛЬТРАЗВУКА И ГАЛЬВАНИЧЕСКИХ ТОКОВ ДЛЯ ОБЕСПЕЧЕНИЯ ПОДЪЯГИВАЮЩЕГО ЭФФЕКТА.




ВЫБЕРИТЕ РЕЖИМ **LIFTING**

НАНЕСИТЕ ГЕЛЬ ТОНКИМ СЛОЕМ НА СУХУЮ КОЖУ ПРИ ПОМОЩИ КИСТИ, ПО ЗОНАМ. СНАЧАЛА НАНЕСИТЕ НА ОДНУ ЗОНУ ЛИЦА ОБРАБОТАЙТЕ ЭТУ ЗОНУ АППАРАТОМ, ПРОДОЛЖИТЕ НА ДРУГОЙ ЗОНЕ. ДЕРЖИТЕ ЛОПАТКУ ВЫПУКЛОЙ СТОРОНОЙ **ВНИЗ ПОД УГЛОМ 45 ГРАДУСОВ.**

ВО ВРЕМЯ ПРОЦЕДУРЫ НЕ ОСТАНАВЛИВАЙТЕСЬ ЛОПАТОЧКОЙ НА ОДНОМ МЕСТЕ. КОЛИЧЕСТВО ПОВТОРНЫХ ДВИЖЕНИЙ ПО ОДНОЙ ЗОНЕ – **НЕ БОЛЕЕ ТРЕХ.**

ПОСЛЕ ПРОВЕДЕНИЯ ПРОЦЕДУРЫ СМОЙТЕ ОСТАТКИ ГЕЛЯ ВОДОЙ. ПРОМОКНИТЕ САЛФЕТКОЙ.



ПАЛЬЦЫ ВАШЕЙ РУКИ ДОЛЖНЫ НАХОДИТЬСЯ НА БОКОВЫХ МЕТАЛЛИЧЕСКИХ ПЛАСТИНАХ АППАРАТА

GÉZATONE

BON 990

ЗАВЕРШЕНИЕ ПРОЦЕДУРЫ

ШАГ № 5

ПОСЛЕ ИНТЕНСИВНОГО УХОДА НУЖНО СОХРАНИТЬ ВЛАГУ И ОБЕСПЕЧИТЬ КОЖЕ НЕОБХОДИМУЮ ЗАЩИТУ ОТ ВНЕШНЕЙ АГРЕССИИ.

ШЕЛКОВАЯ ОМОЛАЖИВАЮЩАЯ МАСКА ДЛЯ ЛИЦА
С КОЛЛАГЕНОМ И КАРНОЗИНОМ



4501711K

КУПИТЬ



АККУРАТНО ИЗВЛЕКИТЕ МАСКУ ИЗ УПАКОВКИ, РАЗВЕРНИТЕ И ПОМЕСТИТЕ НА ЛИЦО, РАЗГЛАДЬТЕ И СЛЕГКА ПРИЖМИТЕ.

ВРЕМЯ ЭКСПОЗИЦИИ

20 МИНУТ.

ЗАТЕМ АККУРАТНО СНИМИТЕ МАСКУ, ЛЕГКО МАССИРУЙТЕ ДЛЯ ВПИТЫВАНИЯ РАСТВОРА.

ДНЕВНОЙ ЛЕГКИЙ УВЛАЖНЯЮЩИЙ
«КРЕМ АКВА 24»



ЗАВЕРШИТЕ ПРОЦЕДУРУ
НАНЕСИТЕ ДНЕВНОЙ ЛЕГКИЙ
УВЛАЖНЯЮЩИЙ КРЕМ
МАССАЖНЫМИ ДВИЖЕНИЯМИ.

4515710K – 50 мл

КУПИТЬ



GÉZATONE

BON 990

☀️

☾

ДНЕМ И НОЧЬЮ

РЕГУЛЯРНЫЙ УХОД



УВЛАЖНЯЮЩИЙ ТОНИК
«АКВА 24»

4515702K – 200 мл

КУПИТЬ

УВЛАЖНЯЮЩАЯ ПЕНКА ДЛЯ
ДЕМАКИЯЖА «АКВА 24»

4515701K – 200 мл

КУПИТЬ



КОРЕЙСКАЯ УВЛАЖНЯЮЩАЯ СЫВОРОТКА
С ГИАЛУРОНОВОЙ КИСЛОТОЙ И
НИАЦИНАМИДОМ ДЛЯ ЛИЦА

4515716K - 2 мл x 10 шт

КУПИТЬ

УВЛАЖНЯЮЩИЙ ТОНИК
«АКВА 24»

4515702K – 200 мл

КУПИТЬ



ДНЕВНОЙ ЛЕГКИЙ
УВЛАЖНЯЮЩИЙ КРЕМ
«АКВА 24»

4515710K – 50 мл

КУПИТЬ



НОЧНОЙ ПИТАТЕЛЬНЫЙ
УВЛАЖНЯЮЩИЙ КРЕМ
С ВИТАМИНОМ Е «АКВА 24»

4515704K – 200 мл

КУПИТЬ



ДОПОЛНИТЕЛЬНЫЙ УХОД

ГИДРОГЕЛЕВЫЕ ПАТЧИ
ДЛЯ ГЛАЗ ПРОТИВ
ОТЕКОВ С
ГИАЛУРОНОВОЙ
КИСЛОТОЙ И
КОФЕИНОМ АКВА 24



4515991K-
60 ШТУК

КУПИТЬ



СОЛНЦЕЗАЩИТНЫЙ
СС КРЕМ
«МАТРИКСИЛ»
SPF 40

4515847K –
50 МЛ

КУПИТЬ



УВЛАЖНЯЮЩАЯ
МАСКА С
ЭКСТРАКТОМ
ПЕРИЛЛЫ «ЭФФЕКТ
ФИЛЛЕРА»

4515957K

КУПИТЬ

GÉZATONE

